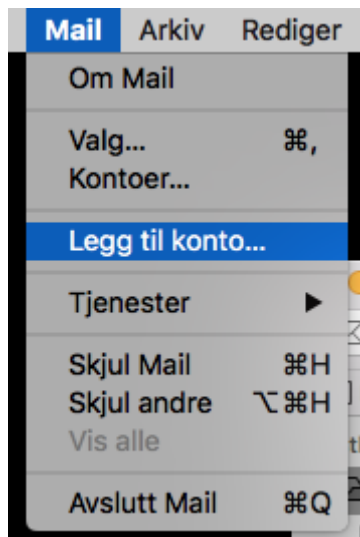




Start Mail. Velg Legg til konto



Velg Annen Mail-konto... Trykk Fortsett



Fyll inn ditt navn, e-postadresse og passord og trykk Logg på

 **Legg til en Mail-konto**

Fyll ut følgende informasjon for å komme i gang:

Navn:

E-postadresse:

Passord:

Fyll inn din e-postadresse som Brukernavn.

Fyll inn epost.telsys.no på både Innkommende og utgående e-posttjener.

Velg kontotype IMAP.

E-postadresse:

Brukernavn:

Passord:

Kontotype:


Innkommende e-posttjener:


Utgående e-posttjener:

Kunne ikke verifisere kontonavn eller passord.

Marker hva du vil synkronisere. Du får valgene Mail og Notater.

Marker programmene du vil bruke med denne kontoen:

 Mail

 Notater